

**Эпидемиологическая обстановка и распространение COVID-19 в мире**  
по состоянию на 8.00 по мск от 14.06.2020 г.

Регион	Кол-во случаев	Прирост за сутки, случаев	Прирост за сутки, %	Кол-во смертей	Прирост новых смертей, сл.	Прирост новых смертей, %
<b>ВСЕГО В МИРЕ<sup>1</sup></b>	<b>7781421</b>	132580	1,73%	432232	4147	0,97%
Американский регион	<b>3782303</b>	<b>68846</b>	1,85%	<b>203852</b>	<b>2692</b>	1,34%
Европейский регион	2428291	19871	0,83%	188185	541	0,29%
Восточно-Средиземноморский регион	750360	20395	2,79%	16534	370	2,29%
Западно-Тихоокеанский регион	198611	1170	0,59%	7205	26	0,36%
Юго-Восточная Азия	456142	16189	3,68%	12530	398	<b>3,28%</b>
Африканский регион	165714	6113	<b>3,83%</b>	3926	120	3,15%

- Всего в мире по состоянию на 14.06.2020 г. из доступных источников известно о **7781421** случае, прирост за сутки – 132580 (1,73%); зарегистрировано 432232 летальных исхода, прирост за сутки – 4147 (0,97%). По общему количеству выявленных случаев и числу новых случаев за последние сутки среди регионов мира первое место занимает Американский регион (3782303 и 68846 соответственно), здесь же зафиксировано наибольшее количество летальных исходов (203852) и максимальный прирост летальных исходов за сутки (2692). В относительных значениях максимальный прирост новых случаев зарегистрирован в Африканском регионе (3,83%), а случаев с летальным исходом – в Юго-Восточной Азии (3,28%).

<sup>1</sup> Использованы данные сайта Worldometers.info; общее количество случаев в Испании не включает в себя 47080 случаев, подтверждённых серологическими методами

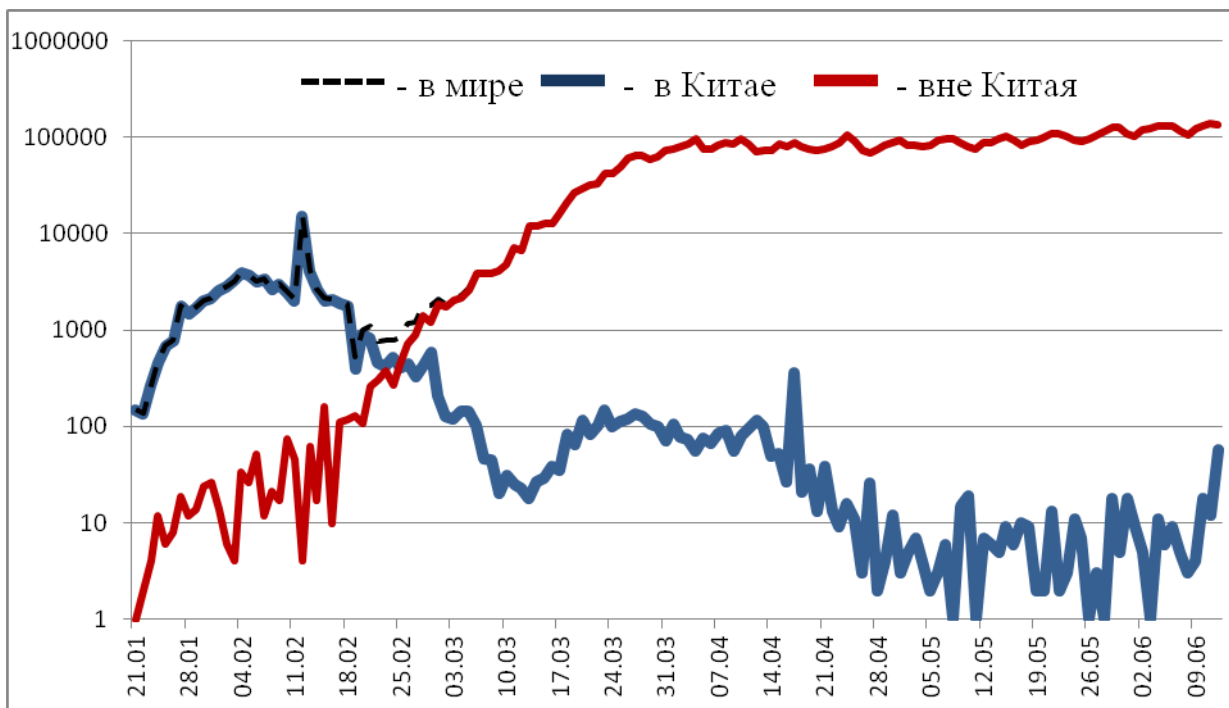


Рис. - Эпидемическая динамика ежедневного выявления новых больных COVID-19 в Китае и мире (логарифмическая шкала)

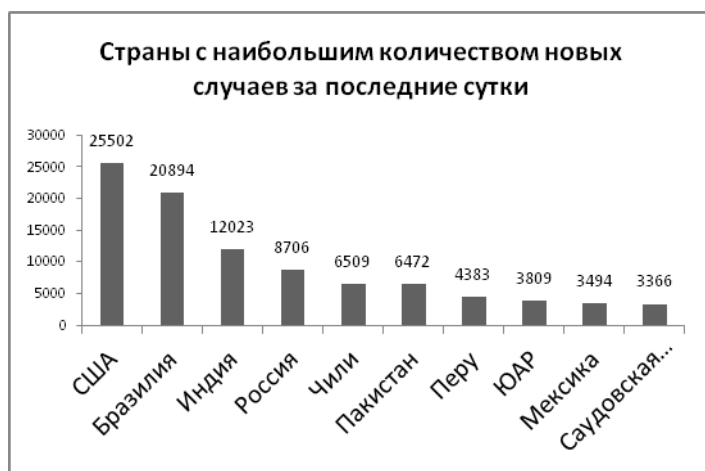


Рис. Страны с наибольшим общим количеством случаев и страны с наибольшим количеством случаев, выявленных за последние сутки



Рис. Заболеваемость на 100 тыс. населения в наиболее поражённых странах и страны с наибольшей летальностью (среди государств с более чем 3000 случаев заболевания)

**Страны с наибольшим числом проведенных экспресс-тестов на COVID-19 за весь период пандемии по состоянию на 14.05.20**

<u>Страна</u>	<u>Количество тестов</u>
<b>США</b>	<b>24292171</b>
<b>Россия</b>	<b>14774117</b>
<b>Великобритания</b>	<b>6624676</b>
Индия	5507182
Германия	4694147
Италия	4564191
Испания	4465338
ОАЭ	2626000
Турция	2586995
Канада	2113924

## Эпидемиологическая ситуация в Российской Федерации:

Всего в РФ: 02.03.2020 по 14.06.20 гг.			За последние сутки	
Случаев заболевания	520129	В 85 субъектах	8706	В 84 субъектах
Случаев смерти	6829	В 81 субъекте	114	В 24 субъектах

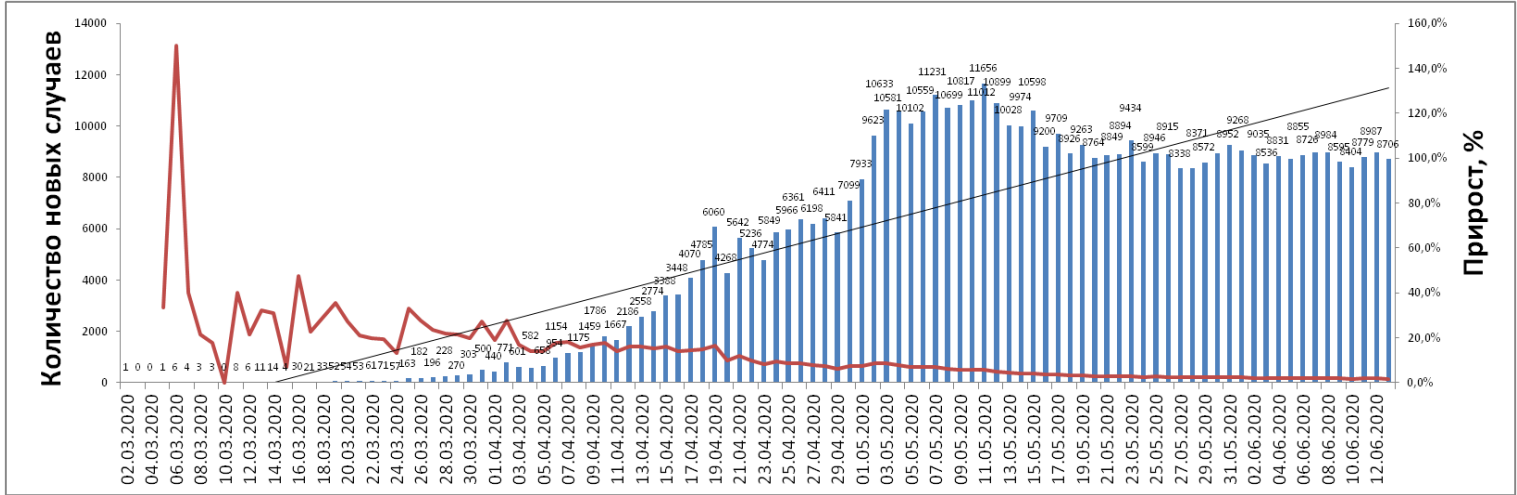


Рис. Ежедневный прирост случаев в Российской Федерации

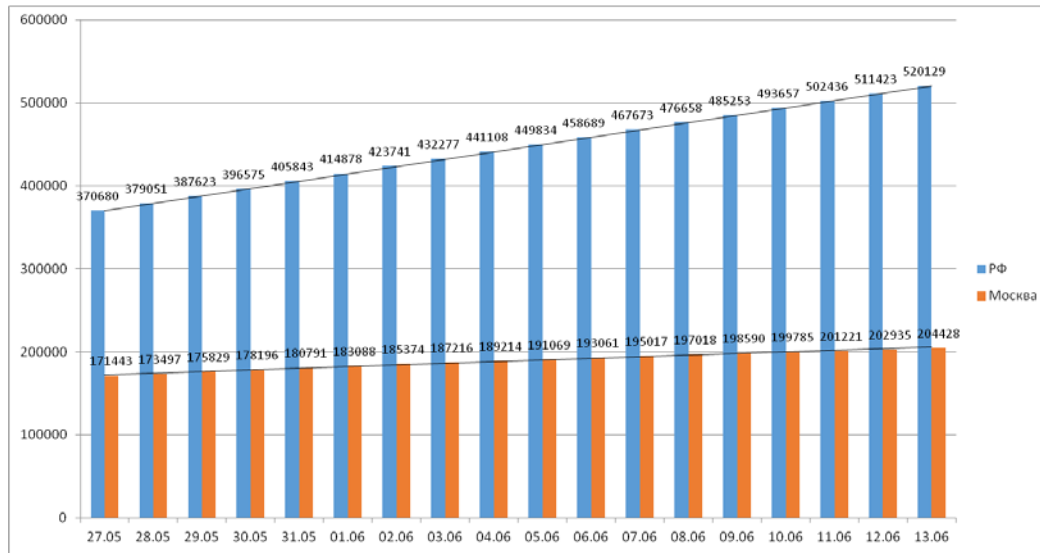


Рис. Общее количество зарегистрированных случаев в Российской Федерации и г. Москва

## Количество случаев заболевания в мире\*

Регион	№	Дата первого случая	Страна	Кол-во случаев	За последние сутки	Кол-во случаев с летальным исходом	Летальных исходов за последние сутки
Западно-Тихоокеанский регион	1.	01.12.19	Китай	84729	58	4645	0
	2.	14.01.20	Япония	17382	50	924	2
			Круизный лайнер «Diamond Princess»	712	0	13	0
	3.	19.01.20	Республика Корея	12085	34	277	0
	4.	23.01.20	Вьетнам	334	1	0	0
	5.	24.01.20	Сингапур	40197	347	26	1
	6.	25.01.20	Австралия	7320	30	102	0
	7.	25.01.20	Малайзия	8445	43	120	1
	8.	27.01.20	Камбоджа	128	2	0	0
	9.	30.01.20	Филиппины	25392	605	1074	22
	10.	28.02.20	Новая Зеландия	1504	0	22	0
	11.	09.03.20	Монголия	197	0	0	0
	12.	10.03.20	Бруней	141	0	2	0
	13.	19.03.20	Фиджи	18	0	0	0
	14.	21.03.20	Папуа-Новая Гвинея	8	0	0	0
15.	24.03.20	Лаос	19	0	0	0	
Юго-Восточная Азия	16.	12.01.20	Таиланд	3134	5	58	0
	17.	24.01.20	Непал	5335	273	18	2
	18.	27.01.20	Шри-Ланка	1884	4	11	0
	19.	30.01.20	Индия	321626	12023	9199	309
	20.	02.03.20	Индонезия	37420	1014	2091	43
	21.	06.03.20	Бутан	66	4	0	0
	22.	07.03.20	Мальдивы	2013	10	8	0
	23.	08.03.20	Бангладеш	84379	2856	1139	44
	24.	21.03.20	Восточный Тимор	24	0	0	0
	25.	23.03.20	Мьянма	261	0	6	0
Европейский регион	26.	25.01.20	Франция**	193746	526	29401	24
	27.	28.01.20	Германия	187423	172	8867	4
	28.	29.01.20	Финляндия	7087	14	325	0
	29.	30.01.20	Италия	236651	346	34301	78
	30.	31.01.20	Великобритания	294375	1425	41662	181

31.	31.01.20	Испания***	243605	396	27136	0
32.	31.01.20	Россия	520129	8706	6829	114
33.	31.01.20	Швеция	50931	1247	4874	20
34.	04.02.20	Бельгия	59918	99	9650	4
35.	21.02.20	Израиль	18972	177	300	0
36.	25.02.20	Австрия	17078	14	677	2
37.	25.02.20	Хорватия	2251	2	107	0
38.	25.02.20	Швейцария	31094	31	1938	0
39.	26.02.20	Северная Македония	3895	194	179	8
40.	26.02.20	Грузия	851	8	14	1
41.	26.02.20	Норвегия	8628	8	242	0
42.	26.02.20	Греция	3112	4	183	0
43.	26.02.20	Румыния	21679	275	1394	14
44.	27.02.20	Дания	12139	40	597	3
45.	27.02.20	Эстония	1973	3	69	0
46.	27.02.20	Нидерланды	48640	179	6057	4
47.	27.02.20	Сан-Марино	694	0	42	0
48.	28.02.20	Литва	1763	7	75	1
49.	28.02.20	Беларусь	53241	721	303	5
50.	28.02.20	Азербайджан	9570	352	115	2
51.	28.02.20	Монако	99	0	4	0
52.	28.02.20	Исландия	1808	1	10	0
53.	29.02.20	Люксембург	4063	8	110	0
54.	29.02.20	Ирландия	25295	45	1705	0
55.	01.03.20	Армения	16004	723	264	6
56.	01.03.20	Чехия	9991	53	329	0
57.	02.03.20	Андорра	853	0	51	0
58.	02.03.20	Португалия	36463	283	1512	7
59.	02.03.20	Латвия	1097	1	28	1
60.	03.03.20	Украина	30506	753	880	10
61.	03.03.20	Лихтенштейн	82	0	1	0
62.	04.03.20	Венгрия	4064	11	559	4
63.	04.03.20	Польша	29017	440	1237	15
64.	04.03.20	Словения	1492	2	109	0
65.	05.03.20	Босния и Герцеговина	2893	0	163	0
66.	06.03.20	Ватикан	12	0	0	0
67.	06.03.20	Сербия	12251	76	253	1
68.	06.03.20	Словакия	1545	3	28	0
69.	07.03.20	Мальта	646	1	9	0
70.	07.03.20	Болгария	3266	75	172	0
71.	07.03.20	Молдавия	11459	366	398	13
72.	08.03.20	Албания	1464	48	36	0
73.	10.03.20	Турция	176677	1459	4792	14
74.	10.03.20	Кипр	980	0	18	0

	75.	13.03.20	Казахстан	14238	366	73	3
	76.	15.03.20	Узбекистан	4966	97	19	0
	77.	17.03.20	Черногория	324	0	9	0
	78.	18.03.20	Киргизия	2207	41	27	1
	79.	07.04.20	Абхазия	37	0	1	0
	80.	30.04.20	Таджикистан	4971	69	50	1
	81.	06.05.20	Южная Осетия	76	4	1	0
<b>Американский регион</b>	82.	21.01.20	США	2074526	25502	117527	702
	83.	26.01.20	Канада	98410	467	8107	58
	84.	26.02.20	Бразилия	850796	20894	42791	890
	85.	28.02.20	Мексика	142690	3494	16872	424
	86.	29.02.20	Эквадор	46356	578	3874	46
	87.	01.03.20	Доминиканская Республика	22572	564	577	9
	88.	03.03.20	Аргентина	30295	1531	815	30
	89.	03.03.20	Чили	167355	6509	3101	231
	90.	06.03.20	Колумбия	48746	1888	1592	47
	91.	06.03.20	Перу	225132	4383	6498	190
	92.	06.03.20	Коста-Рика	1662	50	12	0
	93.	07.03.20	Парагвай	1261	7	11	0
	94.	09.03.20	Панама	20059	848	429	8
	95.	10.03.20	Боливия	17842	913	585	26
	96.	10.03.20	Ямайка	615	1	10	0
	97.	11.03.20	Гондурас	8455	323	310	4
	98.	11.03.20	Сент-Винсент и Гренадины	27	0	0	0
	99.	12.03.20	Гайана	159	0	12	0
	100.	12.03.20	Куба	2238	5	84	0
	101.	13.03.20	Венесуэла	2904	25	24	1
	102.	13.03.20	Тринидад и Тобаго	117	0	8	0
	103.	13.03.20	Сент-Люсия	19	0	0	0
	104.	13.03.20	Антигуа и Барбуда	26	0	3	0
	105.	14.03.20	Суринам	196	9	3	0
	106.	14.03.20	Гватемала	9491	509	367	16
	107.	14.03.20	Уругвай	847	0	23	0
108.	16.03.20	Багамские Острова	103	0	11	0	
109.	17.03.20	Барбадос	96	0	7	0	
110.	18.03.20	Никарагуа	1464	0	55	0	
111.	19.03.20	Гаити	4165	224	70	6	
112.	18.03.20	Сальвадор	3603	122	72	4	
113.	23.03.20	Гренада	23	0	0	0	

	114	23.03.20	Доминика	18	0	0	0
	115	23.03.20	Белиз	20	0	2	0
	116	25.03.20	Сен-Китс и Невис	15	0	0	0
<b>Восточно-Средиземноморский регион</b>	117	30.01.20	ОАЭ	41990	491	288	1
	118	14.02.20	Египет	42980	1677	1484	62
	119	19.02.20	Иран	184955	2430	8730	71
	120	21.02.20	Ливан	1442	20	32	1
	121	23.02.20	Кувейт	35466	514	289	4
	122	24.02.20	Бахрейн	17713	444	37	1
	123	24.02.20	Оман	22077	1006	99	3
	124	24.02.20	Афганистан	24102	556	451	5
	125	24.02.20	Ирак	18950	1180	549	53
	126	26.02.20	Пакистан	132405	6472	2551	88
	127	29.02.20	Катар	78416	1828	70	0
	128	02.03.20	Иордания	953	38	9	0
	129	02.03.20	Тунис	1094	1	49	0
	130	02.03.20	Саудовская Аравия	123308	3366	932	39
	131	02.03.20	Марокко	8692	82	212	0
	132	05.03.20	Палестина	489	0	3	0
	133	13.03.20	Судан	7007	128	447	14
	134	16.03.20	Сомали	2579	66	87	2
	135	18.03.20	Джибути	4449	8	41	3
136	22.03.20	Сирия	170	6	6	0	
137	24.03.20	Ливия	418	9	8	2	
138	10.04.20	Йемен	705	73	160	21	
<b>Африканский регион</b>	139	25.02.20	Нигерия	15682	501	407	8
	140	27.02.20	Сенегал	4996	145	60	4
	141	02.03.20	Камерун	8681	0	212	0
	142	05.03.20	Буркина-Фасо	892	0	53	0
	143	06.03.20	ЮАР	65736	3809	1423	69
	144	06.03.20	Кот-д'Ивуар	4848	164	45	0
	145	10.03.20	ДР Конго	4724	87	106	5
	146	10.03.20	Того	530	5	13	0
	147	11.03.20	Кения	3457	152	100	4
	148	13.03.20	Алжир	10810	112	760	9
	149	13.03.20	Гана	11118	262	48	0
	150	13.03.20	Габон	3463	0	23	0
	151	13.03.20	Эфиопия	3166	251	55	8
	152	13.03.20	Гвинейская Республика	4484	58	25	1
	153	14.03.20	Мавритания	1682	110	83	2
	154	14.03.20	Эсватини	486	14	3	0
	155	14.03.20	Руанда	541	31	2	0



156	14.03.20	Намибия	32	1	0	0
157	14.03.20	Сейшельские Острова	11	0	0	0
158	14.03.20	Экваториальн ая Гвинея	1306	0	12	0
159	14.03.20	Республика Конго	728	0	24	0
160	16.03.20	Бенин	412	24	6	1
161	16.03.20	Либерия	446	25	32	0
162	16.03.20	Танзания	509	0	21	0
163	14.03.20	ЦАР	2057	13	7	0
164	18.03.20	Маврикий	337	0	10	0
165	18.03.20	Замбия	1357	36	10	0
166	17.03.20	Гамбия	28	0	1	0
167	19.03.20	Нигер	980	2	66	1
168	19.03.20	Чад	848	0	72	0
169	20.03.20	Кабо-Верде	726	29	6	0
170	21.03.20	Зимбабве	356	13	4	0
171	21.03.20	Мадагаскар	1252	12	10	0
172	21.03.20	Ангола	138	8	6	1
173	22.03.20	Уганда	694	8	0	0
174	22.03.20	Мозамбик	553	44	2	0
175	22.03.20	Эритрея	65	24	0	0
176	25.03.20	Мали	1776	24	104	3
177	25.03.20	Гвинея-Бисау	1460	0	15	0
178	30.03.20	Ботсвана	60	12	1	0
179	31.03.20	Сьерра-Леоне	1132	29	51	0
180	01.04.20	Бурунди	85	0	1	0
181	02.04.20	Малави	529	48	5	1
182	05.04.20	Южный Судан	1693	23	27	3
183	06.04.20	Западная Сахара	9	0	1	0
184	06.04.20	Сан-Томе и Принсипи	659	20	12	0
185	01.05.20	Коморы	176	13	2	0
186	13.05.20	Лесото	4	0	0	0
<b>ВСЕГО</b>			7781421	132580	432232	4147

\* В таблице представлены данные из следующих источников: Университет Джонса Хопкинса, сайт Worldometer.info

\*\* Количество случаев во Франции представлено по данным Университета Джонса Хопкинса (193746). По данным Министерства здравоохранения Франции в стране зарегистрировано 156813 подтверждённых случаев.

\*\*\* Общее количество случаев в Испании не включает в себя 47080 случаев, подтверждённых серологическими методами. Вместе со случаями, подтверждёнными с помощью ПЦР, общее количество инфицированных составляет 290 685.

## **Ограничительные меры в странах с наибольшим приростом за последние сутки: последние нововведения**

**США.** США и Канада продлили ограничения, запрещающие перемещения между странами до 21 июня. В штате Нью-Йорк по сообщениям от 15.05.20 продлили все ограничительные меры до 13 июня, с 23.05 разрешено собираться в группы до 10 человек, с 8 июня в г. Нью-Йорк возобновили работу предприятия торговли, строительные площадки.

**Бразилия.** С 22 мая в стране продлён запрет на въезд иностранцев до 21 июня (за исключением нанятых государством специалистов и лиц с видом на жительство, дипломатических миссий). В Рио-де-Жанейро с 4 июня разрешено открыться бизнесу.

**Мексика.** Министерство образования Мексики назвало сроки начала возобновления учебного процесса: с 17 мая в отдельных муниципалитетах и с 1 июня на большей части территории страны. Предполагается, что учебный год в школах продлится до 17 июля.

**Индия.** Власти Индии разрешили возобновить внутренние пассажирские авиарейсы с 25 мая. Поэтапный выход из режима изоляции начался 8 июня. Ряд зон, где эпидемиологические показатели считаются неблагоприятными, останется в изоляции до 30 июня.

**Чили.** В столице (г. Сантьяго) продлевается карантин до 19 июня. Продлён карантин в городах Икике и Альто-Осписио также до 19 июня. В стране по-прежнему действует комендантский час с 22.00 до 5.00. С 9 июня карантин введён также в коммунах Калама и Сан-Антонио, а с 12 – ещё в ряде населённых пунктов.

**Перу.** С 25 мая общественный транспорт в столице страны возобновил работу. Пассажирам метро при этом проводят экспресс-тесты. Мачу-Пикчу – туристический объект в Перу – вновь будет открыт для посещения с 1 июля.

**Бангладеш.** Общенациональные каникулы закончились в стране 30 мая. С 31 мая не разрешается находиться на улице с 20.00 до 6.00 – действие комендантского часа продлено до 15 июня. С 1 июня возобновлены в ограниченном количестве внутренние авиарейсы. Дополнительные ограничения наложены на г. Кокс-Базар, где с 6 по 20 июня должны быть закрыты все магазины (продуктовым магазинам позволено открываться по четвергам и субботам), закрыт въезд и выезд из города.

**Саудовская Аравия.** Около 90 тысяч мечетей были вновь открыты 31 мая спустя 2 месяца. Большая мечеть в Мекке остаётся закрытой для посещения. В 13 аэропортах страны возобновлены внутренние рейсы с 6 июня.

**Пакистан.** С 30 мая возобновлены международные авиарейсы из всех аэропортов страны, за исключением Гвадара и Турбата. С 30 мая в стране обязательно ношение масок в общественных

местах.